

# BRADESCO LONG BIASED IQ FIC FIA

JANEIRO DE 2024



## OBJETIVO E POLÍTICA DE INVESTIMENTO

O fundo busca retornos diferenciados no longo prazo através da estratégia Long Biased, podendo se beneficiar na alta de ações e amenizar perdas em momentos menos favoráveis, permitindo maior flexibilidade de exposição em bolsa.

## PÚBLICO-ALVO

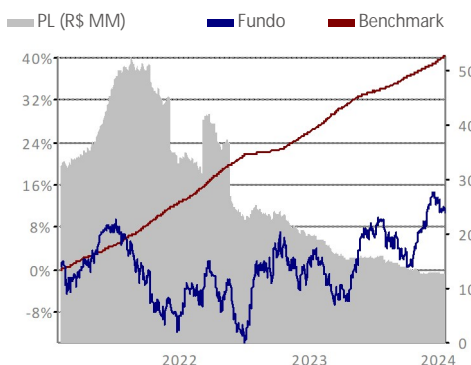
O fundo destina-se a investidores qualificados

## CARACTERÍSTICAS

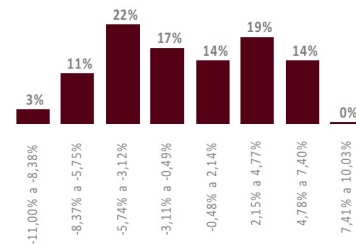
Classificação de Risco	
0	5

Aplicação inicial R\$ 100,00	Liquidez Cotização	Fechamento
Permanência mínima R\$ 100,00	Aplicações	D+0
Aplicações adicionais R\$ 100,00	Resgates	D+10 (Úteis após solicit liquidação)
Conceito global Não	Liquidação	D+2 (Úteis após conversão)
Taxa de administração 1,50%	Horário de movimentação 16:00	
Taxa de performance 20% sobre o que exceder 100% do IPCA ajustado	Tipo Anbima Multimercados Livre	
Tributação (I.R.) Renda Variável	Código Anbima 536581	
Data de início 30/abr/2020	Código ISIN BR04COCTF009	
CNPJ 36.521.777/0001-49	Administrador Banco Bradesco S.A.	
Benchmark IPCA Ajustado	Gestor Bradesco Asset Management S.A.	DTVM

## EVOLUÇÃO DO PL E RENTABILIDADE ACUMULADA (36 meses)




## HISTOGRAMA



O histograma mostra a distribuição da rentabilidade nominal comparada com o benchmark que o fundo obteve nos últimos 36 meses, dividida em oito janelas iguais, sendo o valor máximo e o mínimo, respectivamente, o maior e o menor valor apurado nesse período.

## COMPOSIÇÃO DA CARTEIRA



■ Renda Variável (76,08%)  
■ Renda Fixa (18,93%)  
■ Outros (4,99%)

A composição da carteira apresentada acima inclui todos os ativos do fundo, inclusive os ativos do fundo investido BRADESCO FIA TRACKIN.

2024

2023

	RETORNO DO FUNDO (%)	DISTÂNCIA DO BENCHMARK (PONTOS PERCENTUAIS)	RETORNO DO FUNDO (%)	DISTÂNCIA DO BENCHMARK (PONTOS PERCENTUAIS)
Jan	-2,95	-3,94	3,29	2,23
Fev	-	-	-5,33	-6,34
Mar	-	-	-3,10	-4,53
Abr	-	-	-0,07	-1,06
Mai	-	-	5,84	4,77
Jun	-	-	6,16	5,57
Jul	-	-	2,15	1,77
Ago	-	-	-4,90	-5,54
Set	-	-	-0,10	-0,83
Out	-	-	-3,12	-3,92
Nov	-	-	7,80	7,08
Dez	-	-	5,34	4,57

## ANÁLISE DE CONSISTÊNCIA

ANÁLISE / PERÍODO	6 M	12 M	24 M	36 M	2024	2023	2022	2021	2020	DESDE INÍCIO
Retorno do fundo (%)	1,43	6,72	14,15	12,73	-2,95	13,58	9,51	-8,79	28,60	41,59
Retorno do benchmark (%)	4,74	10,61	23,63	40,29	0,99	10,68	11,65	13,44	4,56	48,03
Distância do benchmark (p.p.)	-3,31	-3,89	-9,47	-27,56	-3,94	2,90	-2,14	-22,23	24,04	-6,44
Melhor mês (retorno %)	7,80	7,80	7,80	7,80	-2,95	7,80	6,95	5,39	9,61	9,61
Melhor mês (data)	nov-23	nov-23	nov-23	nov-23	jan-24	nov-23	ago-22	mai-21	nov-20	nov-20
Pior mês (retorno %)	-4,90	-5,33	-9,06	-9,06	-	-5,33	-9,06	-6,28	-3,47	-9,06
Pior mês (data)	ago-23	fev-23	jun-22	jun-22	-	fev-23	jun-22	out-21	set-20	jun-22
Nº meses acima do benchmark	2	5	11	17	0	6	6	5	5	22
Nº meses abaixo do benchmark	4	7	13	19	1	6	6	7	3	23
Nº meses positivos	2	5	11	17	0	6	6	5	5	22
Nº meses negativos	4	7	13	19	1	6	6	7	3	23
Volatilidade fundo ano (%)	-	-	-	-	-	-	-	-	-	-
Tracking Error (%)	-	-	-	-	-	-	-	-	-	-
Sharpe (%)	-	-	-	-	-	-	-	-	-	-
Patrimônio líquido médio (R\$ milhões)	13,5	14,8	21,1	27,9	12,6	15,4	28,7	41,2	16,9	25,8

## INFORMAÇÕES IMPORTANTES

O indicador econômico acima citado é mera referência econômica e não deve ser interpretado como meta ou parâmetro de performance do fundo. Esse fundo integra questões ASG em sua gestão, conforme Código ANBIMA de recursos de Terceiros, disponível no site da Associação na internet.

Fone Fácil Bradesco: 4002 0022 / 0800 570 0022 | SAC – Alô Bradesco: 0800 704 8383 | SAC – Deficiência Auditiva ou de Fala: 0800 722 0099.

Ouvidoria: 0800 727 9933 | bram.bradesco.br | Assessoria de Investimento: capitais e regiões metropolitanas: 4020 1414 | Demais localidades: 0800 704 1414 | Em dias úteis, das 8h às 20h – horário de Brasília.

