

OBJETIVO E POLÍTICA DE INVESTIMENTO

O fundo busca rentabilidade através da do investimento em ações de empresas globais, organizado nas principais regiões financeiras do mundo, proporcionando diversificação e acesso a investimentos em grandes empresas internacionais e setores de vanguarda inexistentes na bolsa brasileira.

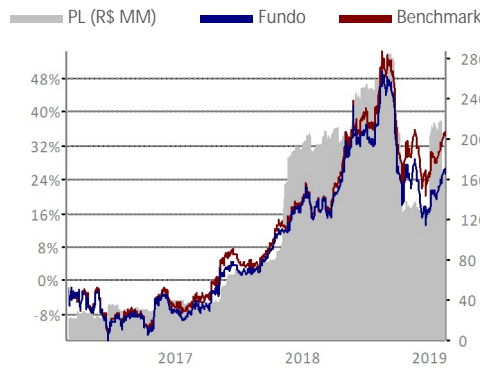
PÚBLICO-ALVO

O fundo destina-se a clientes do Bradesco Private, às Entidades Abertas e Fechadas de Previdência Complementar, Sociedades Seguradoras e Resseguradoras, e/ou Fundos de Investimento e Carteiras Administradas que sejam geridas pela BRAM, todos considerados investidores qualificados.

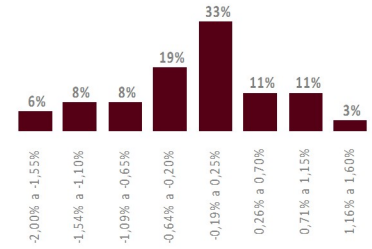
CARACTERÍSTICAS

Classificação de Risco									
0,5	1,0	1,5	2,0	2,5	3,0	3,5	4,0	4,5	5,0
Aplicação inicial R\$ 20.000,00	Liquidez								
Permanência mínima R\$ 1.000,00	Cotização	Fechamento							
Aplicações adicionais R\$ 1.000,00	Aplicações	D+1							
Conceito global	Resgates	D+1							
Taxa de administração 0,75%	Liquidação	D+9 após resgate							
Taxa de performance	Horário de movimentação	14:00							
Não há	Tipo Anbima	Ações Investimento no Exterior							
Tributação (I.R.)	Código Anbima	360171							
Renda Variável	Código ISIN	BRBGL3CTF006							
Data de início 04/fev/2014	Administrador	Banco Bradesco S.A.							
CNPJ 18.085.924/0001-01	Gestor	Bradesco Asset Management S.A.							
Benchmark MSCI ACWI Net Total Return USD Index	DTVM								

EVOLUÇÃO DO PL E RENTABILIDADE ACUMULADA (36 meses)




HISTOGRAMA



O histograma mostra a distribuição da rentabilidade nominal comparada com o benchmark que o fundo obteve nos últimos 36 meses, dividida em oito janelas iguais, sendo o valor máximo e o mínimo, respectivamente, o maior e o menor valor apurado nesse período.

COMPOSIÇÃO DA CARTEIRA



■ Renda Variável (73,10%) ■ Renda Fixa (23,72%)
■ Cotas (25,34%) ■ Outros (-22,16%)

2019

2018

	RETORNO DO FUNDO (%)	DISTÂNCIA DO BENCHMARK (PONTOS PERCENTUAIS)	RETORNO DO FUNDO (%)	DISTÂNCIA DO BENCHMARK (PONTOS PERCENTUAIS)
Jan	1,57	-0,04	1,83	0,05
Fev	5,40	0,01	-1,42	1,20
Mar	-	-	-1,70	-1,15
Abr	-	-	5,71	-1,56
Mai	-	-	7,45	0,29
Jun	-	-	2,28	-0,60
Jul	-	-	-0,91	-0,81
Ago	-	-	9,90	0,80
Set	-	-	-1,33	-1,14
Out	-	-	-15,47	-0,48
Nov	-	-	5,23	-0,45
Dez	-	-	-8,63	-1,69

ANÁLISE DE CONSISTÊNCIA

ANÁLISE / PERÍODO	6 M	12 M	24 M	36 M	2019	2018	2017	2016	2015	DESDE INÍCIO
Retorno do fundo (%)	-14,14	6,78	35,59	25,77	7,06	0,12	26,92	-13,29	41,92	100,59
Retorno do benchmark (%)	-10,63	14,54	41,48	34,90	7,09	6,01	25,83	-9,97	43,53	124,85
Distância do benchmark (p.p.)	-3,51	-7,76	-5,89	-9,13	-0,04	-5,88	1,09	-3,32	-1,61	-24,27
Melhor mês (retorno %)	5,40	9,90	9,90	9,90	5,40	9,90	5,31	7,24	10,62	10,62
Melhor mês (data)	fev-19	ago-18	ago-18	ago-18	fev-19	ago-18	out-17	nov-16	fev-15	fev-15
Pior mês (retorno %)	-15,47	-15,47	-15,47	-15,47	1,57	-15,47	-2,01	-11,50	-4,35	-15,47
Pior mês (data)	out-18	out-18	out-18	out-18	jan-19	out-18	jul-17	jun-16	jun-15	out-18
Nº meses acima do benchmark	1	3	10	16	1	4	6	6	5	26
Nº meses abaixo do benchmark	5	9	14	20	1	8	6	6	7	35
Nº meses positivos	3	7	17	22	2	6	10	4	8	38
Nº meses negativos	3	5	7	14	0	6	2	8	4	23
Volatilidade fundo ano (%)	16,50	16,02	14,25	14,22	12,76	16,09	11,64	15,23	17,27	-
Tracking Error (%)	0,85	0,91	0,86	0,95	0,71	0,93	0,76	1,24	1,36	-
Sharpe (%)	-	-	-	-	-	-	-	-	-	-
Patrimônio líquido médio (R\$ milhões)	175,7	203,4	155,0	114,2	190,0	205,3	79,3	30,2	30,8	77,3

INFORMAÇÕES IMPORTANTES

Material de divulgação produzido pela Bradesco Asset Management S.A. DTVM. LEIA O FORMULÁRIO DE INFORMAÇÕES COMPLEMENTARES, A LÂMINA DE INFORMAÇÕES ESSENCIAIS E O REGULAMENTO ANTES DE INVESTIR. Os documentos podem ser encontrados em www.bradesco.com.br. Rentabilidade passada não representa garantia de rentabilidade futura. A rentabilidade divulgada não é líquida de impostos. Descrição do Tipo Anbima disponível no Formulário de Informações Complementares. Fundos de investimento não contam com garantia do Administrador, do Gestor, de qualquer mecanismo de seguro ou Fundo Garantidor de Crédito - FGC. O indicador econômico acima citado é mera referência econômica e não deve ser interpretado como meta ou parâmetro de performance do fundo.

Fone Fácil Bradesco: 4002 0022 / 0800 570 0022 | SAC – Alô Bradesco: 0800 704 8383 | SAC – Deficiência Auditiva ou de Fala: 0800 722 0099. Ouvidoria: 0800 727 9933 | [bram@bram.bradesco.com.br](http://bram.bradesco.com.br). Assessoria de Investimento: capitais@bram.bradesco.com.br e regiões metropolitanas: 4020 1414 | Demais localidades: 0800 704 1414 | Em dias úteis, das 8h às 20h – horário de Brasília.

