

INFLAÇÃO LONGA

MARÇO DE 2024

OBJETIVO E POLÍTICA DE INVESTIMENTO

O fundo busca rentabilidade que acompanhe o IMA-B por meio da gestão de renda fixa ativa atrelada à inflação.

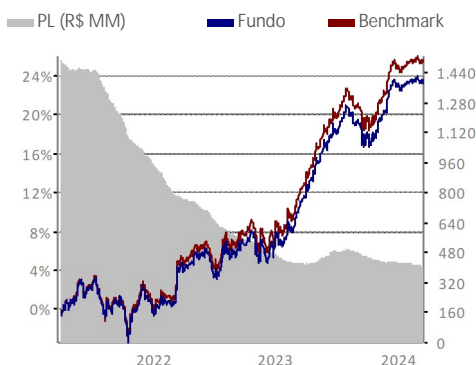
PÚBLICO-ALVO

Investidores em Geral

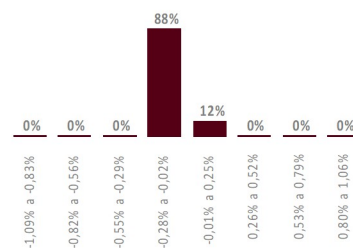
CARACTERÍSTICAS

Classificação de Risco	
0	5
Aplicação inicial R\$ 1,00	Liquidez Cotização
Permanência mínima R\$ 1,00	Aplicações D+0
Aplicações adicionais R\$ 1,00	Resgates D+1 (útil)
Conceito global Sim	Liquidação D+2 (úteis após solicitação)
Taxa de administração 0,50%*	Horário de movimentação 15:00
Taxa de performance Não há	Tipo Anbima Renda Fixa Indexados
Tributação (I.R.) Longo Prazo	Código Anbima 277223
Data de início 30/jun/2011	Código ISIN BRBRI7CTF009
CNPJ 13.400.050/0001-08	Administrador Banco Bradesco S.A.
Benchmark IMA-B	Gestor Bradesco Asset Management S.A. DTVM

EVOLUÇÃO DO PL E RENTABILIDADE ACUMULADA (36 meses)




HISTOGRAMA



O histograma mostra a distribuição da rentabilidade nominal comparada com o benchmark que o fundo obteve nos últimos 36 meses, dividida em oito janelas iguais, sendo o valor máximo e o mínimo, respectivamente, o maior e o menor valor apurado nesse período.

COMPOSIÇÃO DA CARTEIRA



■ Títulos Públicos (89,96%) ■ Compromissada (0,11%)
■ Cotas (9,94%) ■ Outros (-0,01%)

A composição da carteira apresentada acima inclui todos os ativos do fundo, inclusive os ativos dos fundos investidos.

2024

2023

	RETORNO DO FUNDO (%)	DISTÂNCIA DO BENCHMARK (PONTOS PERCENTUAIS)	RETORNO DO FUNDO (%)	DISTÂNCIA DO BENCHMARK (PONTOS PERCENTUAIS)
Jan	-0,38	0,07	-0,01	-0,01
Fev	0,45	-0,10	1,22	-0,06
Mar	0,02	-0,06	2,64	-0,03
Abr	-	-	1,98	-0,04
Mai	-	-	2,48	-0,05
Jun	-	-	2,33	-0,06
Jul	-	-	0,77	-0,03
Ago	-	-	-0,41	-0,03
Set	-	-	-1,00	-0,06
Out	-	-	-0,70	-0,04
Nov	-	-	2,56	-0,06
Dez	-	-	2,71	-0,04

ANÁLISE DE CONSISTÊNCIA

ANÁLISE / PERÍODO	6 M	12 M	24 M	36 M	2024	2023	2022	2021	2020	DESDE INÍCIO
Retorno do fundo (%)	4,69	11,24	18,93	23,62	0,09	15,46	5,80	-1,85	5,40	266,36
Retorno do benchmark (%)	4,94	11,81	20,21	25,62	0,18	16,05	6,37	-1,26	6,41	301,32
Distância do benchmark (p.p.)	-0,25	-0,57	-1,28	-2,00	-0,09	-0,60	-0,57	-0,59	-1,00	-34,97
Melhor mês (retorno %)	2,71	2,71	2,71	3,39	0,45	2,71	3,02	3,39	4,78	7,42
Melhor mês (data)	dez-23	dez-23	dez-23	nov-21	fev-24	dez-23	mar-22	nov-21	dez-20	out-18
Pior mês (retorno %)	-0,70	-1,00	-1,00	-2,63	-0,38	-1,00	-0,95	-2,63	-6,75	-6,75
Pior mês (data)	out-23	set-23	set-23	out-21	jan-24	set-23	jul-22	out-21	mar-20	mar-20
Nº meses acima do benchmark	1	1	1	4	1	0	0	4	4	30
Nº meses abaixo do benchmark	5	11	23	32	2	12	12	8	8	117
Nº meses positivos	4	8	15	22	2	8	7	5	9	99
Nº meses negativos	2	4	9	14	1	4	5	7	3	48
Volatilidade fundo ano (%)	3,76	3,84	4,66	4,95	2,23	2,23	11,31	5,78	5,27	4,38
Tracking Error (%)	0,03	0,03	0,05	0,07	0,04	0,04	0,28	0,11	0,05	0,04
Sharpe (%)	-0,01	-0,01	-0,01	-0,01	-0,01	-0,01	-0,01	-0,01	-0,01	-0,01
Patrimônio líquido médio (R\$ milhões)	427,4	448,5	506,9	726,8	416,2	453,3	666,8	1.357,7	1.709,2	467,0

INFORMAÇÕES IMPORTANTES

Material de divulgação produzido pela Bradesco Asset Management S.A. DTVM. LEIA O FORMULÁRIO DE INFORMAÇÕES COMPLEMENTARES, A LÂMINA DE INFORMAÇÕES ESSENCIAIS E O REGULAMENTO ANTES DE INVESTIR. Os documentos podem ser encontrados em www.bradesco.com.br. Rentabilidade passada não representa garantia de rentabilidade futura. A rentabilidade divulgada não é líquida de impostos. Descrição do Tipo Anbima disponível no Formulário de Informações Complementares. Fundos de investimento não contam com garantia do Administrador, do Gestor, de qualquer mecanismo de seguro ou Fundo Garantidor de Crédito - FGC. *Conceito de taxa all-in-esse fundo integra questões ASG em sua gestão, conforme Código ANBIMA de recursos de Terceiros, disponível no site da Associação na internet

