

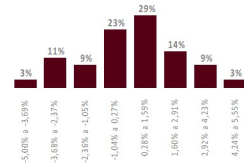
## OBJETIVO E POLÍTICA DE INVESTIMENTO

O fundo busca rentabilidade através das oportunidades oferecidas pelos mercados internacionais de dívida externa brasileira e taxa de juros. Fundo com exposição cambial.

## PÚBLICO-ALVO

Investidores em geral assim como de Entidades Fechadas de Previdência Complementar (EFPC) e Regimes Próprios de Previdência Social (RPPS).

## HISTOGRAMA

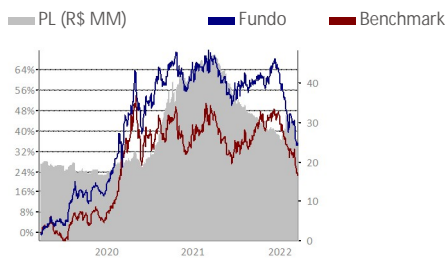


O histograma mostra a distribuição da rentabilidade nominal comparada com o benchmark que o fundo obteve nos últimos 36 meses, dividida em oito janelas iguais, sendo o valor máximo e o mínimo, respectivamente, o maior e o menor valor apurado nesse período.

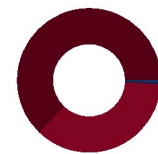
## CARACTERÍSTICAS

Classificação de Risco									
0,5	1,0	1,5	2,0	2,5	3,0	3,5	4,0	4,5	5,0
Aplicação inicial R\$ 100,00	Liquidez Cotização	Fechamento							
Permanência mínima R\$ 100,00	Aplicações	D+0							
Aplicações adicionais R\$ 100,00	Resgates	D+1 (Útil após solicitação)							
Conceito global Sim	Liquidação	D+4 (Úteis após solicitação)							
Taxa de administração 0,50%	Horário de movimentação	16:00							
Taxa de performance Não há	Tipo Anbima	Renda Fixa Dívida Externa							
Tributação (I.R.) Longo Prazo	Código Anbima	14761							
Data de início 05/out/1994	Código ISIN	BRDVDECTF004							
CNPJ 74.326.471/0001-20	Administrador	Banco Bradesco S.A.							
Benchmark Dólar Comercial	Gestor	Bradesco Asset Management S.A.							
	DTVM								

## EVOLUÇÃO DO PL E RENTABILIDADE ACUMULADA (36 meses)



## COMPOSIÇÃO DA CARTEIRA



OF-Fix. Inc. EM (62,85%)  
C/C Dólar (0,47%)  
Títulos Públicos (36,35%)  
Outros (0,33%)

### 2022

### 2021

	RETORNO DO FUNDO (%)	DISTÂNCIA DO BENCHMARK (PONTOS PERCENTUAIS)	RETORNO DO FUNDO (%)	DISTÂNCIA DO BENCHMARK (PONTOS PERCENTUAIS)
Jan	-6,52	-2,53	3,89	-1,48
Fev	-4,59	-0,52	-0,75	-1,74
Mar	-8,00	-0,18	1,50	-1,53
Abr	-	-	-3,23	1,93
Mai	-	-	-1,78	1,39
Jun	-	-	-4,64	-0,24
Jul	-	-	2,67	0,29
Ago	-	-	-0,62	-1,04
Set	-	-	2,93	-2,82
Out	-	-	0,88	-2,87
Nov	-	-	-0,17	0,24
Dez	-	-	2,30	3,00

## ANÁLISE DE CONSISTÊNCIA

ANÁLISE / PERÍODO	6 M	12 M	24 M	36 M	2022	2021	2020	2019	2018	DESDE INÍCIO
Retorno do fundo (%)	-15,47	-19,53	-7,51	33,62	-17,95	2,64	39,94	19,81	18,83	1.897,9
Retorno do benchmark (%)	-12,90	-16,84	-8,87	21,58	-15,10	7,39	28,93	4,02	17,13	459,4
Distância do benchmark (p.p.)	-2,57	-2,69	1,35	12,03	-2,85	-4,74	11,01	15,78	1,69	1.438,5
Melhor mês (retorno %)	2,3	2,9	5,6	11,7	-4,6	3,9	11,3	11,7	6,5	45,7
Melhor mês (data)	dez-21	set-21	ago-20	ago-19	fev-22	jan-21	mar-20	ago-19	ago-18	jan-99
Pior mês (retorno %)	-8,0	-8,0	-8,0	-8,0	-8,0	-4,6	-4,2	-3,5	-5,1	-32,1
Pior mês (data)	mar-22	mar-22	mar-22	mar-22	mar-22	jun-21	nov-20	dez-19	out-18	ago-98
Nº meses acima do benchmark	2	5	12	21	0	5	9	10	5	201
Nº meses abaixo do benchmark	4	7	12	15	3	7	3	2	7	126
Nº meses positivos	2	4	12	20	0	6	9	7	8	192
Nº meses negativos	4	8	12	16	3	6	3	5	4	135
Volatilidade fundo ano (%)	11,98	12,14	14,33	14,35	12,44	12,44	18,72	16,97	12,34	11,55
Tracking Error (%)	0,45	0,40	0,55	0,69	0,37	0,37	0,44	0,55	0,46	0,29
Sharpe (%)	-	-	-	-	-	-	-	-	-	-
Patrimônio líquido médio (R\$ milhões)	27,9	32,6	33,3	28,5	27,4	37,1	27,6	18,9	34,1	20,3

## INFORMAÇÕES IMPORTANTES

Material de divulgação produzido pela Bradesco Asset Management S.A. DTVM. LEIA O FORMULÁRIO DE INFORMAÇÕES COMPLEMENTARES, A LÂMINA DE INFORMAÇÕES ESSENCIAIS E O REGULAMENTO ANTES DE INVESTIR. Os documentos podem ser encontrados em [www.bradesco.com.br](http://www.bradesco.com.br). Rentabilidade passada não representa garantia de rentabilidade futura. A rentabilidade divulgada não é líquida de impostos. Descrição do Tipo Anbima disponível no Formulário de Informações Complementares. Fundos de investimento não contam com garantia do Administrador, do Gestor, de qualquer mecanismo de seguro ou Fundo Garantidor de Crédito - FGC. O indicador econômico acima citado é mera referência econômica e não deve ser interpretado como meta ou parâmetro de performance do fundo.

Fone Fácil Bradesco: 4002 0022 / 0800 570 0222 | SAC – Alô Bradesco: 0800 704 8383 | SAC – Deficiência Auditiva ou de Fala: 0800 722 0099.  
Ouvidoria: 0800 727 9933 | [bram.bradesco@bram.bradesco.com.br](mailto:bram.bradesco@bram.bradesco.com.br) | Assessoria de Investimento: capitais e regiões metropolitanas: 4020 1414 | Demais localidades: 0800 704 1414 | Em dias úteis, das 8h às 20h – horário de Brasília.



Gestão de Recursos