

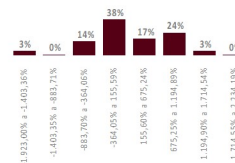
OBJETIVO E POLÍTICA DE INVESTIMENTO

O fundo busca rentabilidade através de investimento no mercado interno e/ou externo, em diversas classes de ativos, através da alocação em fundos de gestores externos. Em um único produto, você tem acesso à seleção dos gestores do mercado, segundo os especialistas da Bradesco Asset Management, com uma composição dinâmica.

PÚBLICO-ALVO

O fundo destina-se Qualificados, nos termos da Instrução CVM no 539, de 13.11.2013 (ICVM 539/13)

HISTOGRAMA

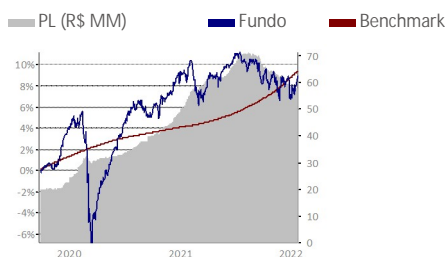


O histograma mostra a distribuição da rentabilidade nominal comparada com o benchmark que o fundo obteve desde 30/09/2019, dividida em oito janelas iguais, sendo o valor máximo e o mínimo, respectivamente, o maior e o menor valor apurado nesse período.

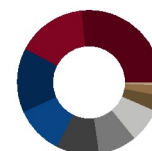
CARACTERÍSTICAS

Classificação de Risco									
0,5	1,0	1,5	2,0	2,5	3,0	3,5	4,0	4,5	5,0
Aplicação inicial R\$ 500,00	Liquidez								
Permanência mínima R\$ 500,00	Cotização								
Aplicações adicionais R\$ 500,00	Aplicações								
Conceito global Não	Resgates								
Taxa de administração mIn. 1,0% max. 2,0%	Liquidação								
Taxa de performance Não há*	Horário de movimentação								
Tributação (I.R.) Longo Prazo	13:00								
Data de início 30/set/2019	Tipo Anbima								
CNPJ 32.743.384/0001-29	Multimercados Livre								
Benchmark CDI	Código Anbima								
	507865								
	Código ISIN								
	BR02LJCTF004								
	Administrador								
	Banco Bradesco S.A.								
	Gestor								
	Bradesco Asset Management S.A.								
	DTVM								

EVOLUÇÃO DO PL E RENTABILIDADE ACUMULADA (desde 30/09/2019)



COMPOSIÇÃO DA CARTEIRA



- RV-Long Biased (26,71%)
- MM-Long Short (15,64%)
- CX-Tit. Privados (14,43%)
- MM-Multigestor (10,86%)
- OF-Equit. Devel. (9,57%)
- OF-Multi Asset (8,66%)
- MM-Multistrategy (7,63%)
- RF-Inflação (3,54%)
- MM-Macro (2,27%)
- Outros (0,68%)

2022

2021

	RETORNO DO FUNDO (%)	% DO BENCHMARK	RETORNO DO FUNDO (%)	% DO BENCHMARK
Jan	0,09	12,58	-0,70	-
Fev	-	-	-0,77	-
Mar	-	-	-0,18	-
Abr	-	-	1,43	689,99
Mai	-	-	0,74	276,84
Jun	-	-	0,62	201,72
Jul	-	-	-0,18	-
Ago	-	-	0,08	18,37
Set	-	-	-1,35	-
Out	-	-	-0,98	-
Nov	-	-	-0,52	-
Dez	-	-	1,61	211,00

ANÁLISE DE CONSISTÊNCIA

ANÁLISE / PERÍODO	6 M	12 M	24 M	36 M	2022	2021	2020	2019	2018	DESDE INÍCIO
Retorno do fundo (%)	-1,09	0,54	4,65	-	0,09	-0,26	5,48	3,47	-	8,97
Retorno do benchmark (%)	3,47	5,00	7,66	-	0,73	4,40	2,77	1,24	-	9,41
% do Benchmark	-	10,83	60,68	-	12,58	-	197,96	279,44	-	95,24
Melhor mês (retorno %)	1,61	1,61	3,38	-	0,09	1,61	3,38	2,81	-	3,38
Melhor mês (data)	dez-21	dez-21	abr-20	-	jan-22	dez-21	abr-20	dez-19	-	abr-20
Pior mês (retorno %)	-1,35	-1,35	-6,54	-	-	-1,35	-6,54	0,07	-	-6,54
Pior mês (data)	set-21	set-21	mar-20	-	-	set-21	mar-20	nov-19	-	mar-20
Nº meses acima do benchmark	1	4	11	-	0	4	8	2	-	14
Nº meses abaixo do benchmark	5	8	13	-	1	8	4	1	-	14
Nº meses positivos	3	6	13	-	1	5	8	3	-	17
Nº meses negativos	3	6	11	-	0	7	4	0	-	11
Volatilidade fundo ano (%)	5,38	5,01	6,27	-	6,52	6,52	0,00	0,00	-	0,00
Tracking Error (%)	-	-	-	-	-	-	-	-	-	-
Sharpe (%)	-	-	-	-	-	-	-	-	-	-
Patrimônio líquido médio (R\$ milhões)	63,7	63,4	50,8	-	57,7	63,1	35,9	20,7	-	45,8

INFORMAÇÕES IMPORTANTES

Material de divulgação produzido pela Bradesco Asset Management S.A. DTVM. LEIA O FORMULÁRIO DE INFORMAÇÕES COMPLEMENTARES, A LÂMINA DE INFORMAÇÕES ESSENCIAIS E O REGULAMENTO ANTES DE INVESTIR. Os documentos podem ser encontrados em www.bradesco.com.br. Rentabilidade passada não representa garantia de rentabilidade futura. A rentabilidade divulgada não é líquida de impostos. Descrição do Tipo Anbima disponível no Formulário de Informações Complementares. Fundos de investimento não contam com garantia do Administrador, do Gestor, de qualquer mecanismo de seguro ou Fundo Garantidor de Crédito - FGC. O indicador econômico acima citado é mera referência econômica e não deve ser interpretado como meta ou parâmetro de performance do fundo. *O Fundo está sujeito às taxas de administração dos fundos investidos. O fundo não possui taxa de performance, mas os fundos investidos poderão prever esta cobrança em seus regulamentos.

Fone Fácil Bradesco: 4002 0022 / 0800 570 0022 | SAC – Alô Bradesco: 0800 704 8383 | SAC – Deficiência Auditiva ou de Fala: 0800 722 0099.

Ouvidoria: 0800 727 9933 | bram@bram.bradesco.com.br | Assessoria de Investimento: capitais e regiões metropolitanas: 4020 1414 | Demais localidades: 0800 704 1414 | Em dias úteis, das 8h às 20h – horário de Brasília.



Gestão de Recursos