

---

## ***ETF Bradesco Ibovespa Fundo de Índice***

***(CNPJ nº 32.203.211/0001-18)***

***(Administrado pelo Banco Bradesco S.A.)***

***Demonstrações contábeis em***

***31 de março de 2021***

***e relatório do auditor independente***

## **Relatório do auditor independente sobre as Demonstrações contábeis**

Aos Cotistas e ao Administrador  
ETF Bradesco Ibovespa Fundo de Índice  
(Administrado pelo Banco Bradesco S.A.)

### **Opinião**

Examinamos as Demonstrações contábeis do ETF Bradesco Ibovespa Fundo de Índice ("Fundo"), que compreendem o demonstrativo da composição e diversificação da carteira em 31 de março de 2021 e a demonstração da evolução do patrimônio líquido para o período de 8 de dezembro de 2020 a 31 de março de 2021, bem como as correspondentes notas explicativas, incluindo o resumo das principais políticas contábeis.

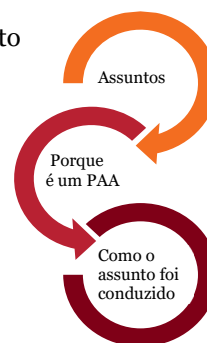
Em nossa opinião, as Demonstrações contábeis acima referidas apresentam adequadamente, em todos os aspectos relevantes, a posição patrimonial e financeira do ETF Bradesco Ibovespa Fundo de Índice em 31 de março de 2021, e o desempenho de suas operações para o período de 8 de dezembro de 2020 a 31 de março de 2021, de acordo com as práticas contábeis adotadas no Brasil aplicáveis aos fundos de investimento regidos pela Instrução CVM nº 359.

### **Base para opinião**

Nossa auditoria foi conduzida de acordo com as normas brasileiras e internacionais de auditoria. Nossas responsabilidades, em conformidade com tais normas, estão descritas na seção intitulada "Responsabilidades do auditor pela auditoria das Demonstrações contábeis". Somos independentes em relação ao Fundo, de acordo com os princípios éticos relevantes previstos no Código de Ética Profissional do Contador e nas normas profissionais emitidas pelo Conselho Federal de Contabilidade, e cumprimos com as demais responsabilidades éticas conforme essas normas. Acreditamos que a evidência de auditoria obtida é suficiente e apropriada para fundamentar nossa opinião.

### **Principais Assuntos de Auditoria**

Principais Assuntos de Auditoria (PAA) são aqueles que, em nosso julgamento profissional, foram os mais significativos em nossa auditoria do período corrente. Esses assuntos foram tratados no contexto de nossa auditoria das Demonstrações contábeis como um todo e na formação de nossa opinião sobre essas demonstrações financeiras e, portanto, não expressamos uma opinião separada sobre esses assuntos.





ETF Bradesco Ibovespa Fundo de Índice  
(Administrado pelo Banco Bradesco S.A.)

---

## Porque é um PAA

## Como o assunto foi conduzido em nossa auditoria

---

### Existência e mensuração dos investimentos

Conforme apresentado no Demonstrativo da Composição e Diversificação da Carteira, as aplicações do Fundo são compostas, principalmente, por ações e direitos por empréstimos de ações.

A existência dessas aplicações é assegurada por meio de conciliações com as informações do órgão custodiante B3 S.A. – Brasil, Bolsa, Balcão.

A mensuração das ações é obtida por meio de cotação divulgada nas bolsas de valores. As aplicações em direitos por empréstimos de ações, além da cotação de mercado das ações, consideram a apropriação do rendimento conforme taxa de remuneração acordada na data da operação.

Considerando a relevância dessas aplicações em relação ao patrimônio líquido do Fundo e à consequente apuração do valor da cota, a existência e mensuração dessas aplicações foram consideradas áreas de foco em nossa auditoria.

Nossos principais procedimentos de auditoria consideraram, entre outros:

Obtivemos entendimento do desenho e testamos a efetividade dos principais controles estabelecidos para existência e mensuração dos investimentos do Fundo.

Efetuamos testes quanto à existência dessas aplicações por meio do confronto das informações constantes na composição e diversificação da carteira do Fundo com as informações do órgão custodiante.

Em relação às ações, comparamos, em base de teste, os valores utilizados para a mensuração desses investimentos com os preços divulgados nas bolsas de valores.

Realizamos o recálculo da apropriação dos rendimentos dos direitos por empréstimos de ações com base na taxa de remuneração estabelecida na data da contratação.

Nossos procedimentos de auditoria proporcionaram evidência apropriada e suficiente sobre a existência e mensuração dessas aplicações do Fundo.

---

### Outros assuntos – auditoria dos valores correspondentes aos períodos anteriores

---

Os exames das demonstrações contábeis relativas aos períodos de 1º de abril a 7 de dezembro de 2020 e 26 de junho de 2019 (início das atividades) a 31 de março de 2020, apresentadas para fins de comparação, foram conduzidos sob a responsabilidade de outros auditores independentes, que emitiram relatórios de auditoria com datas de 12 de fevereiro de 2021 e 29 de junho de 2020, respectivamente, sem ressalvas.



ETF Bradesco Ibovespa Fundo de Índice  
(Administrado pelo Banco Bradesco S.A.)

### **Responsabilidades da administração e da governança pelas Demonstrações contábeis**

---

A administração do Fundo é responsável pela elaboração e adequada apresentação das Demonstrações contábeis de acordo com as práticas contábeis adotadas no Brasil, aplicáveis aos fundos de investimento regidos pela Instrução CVM nº 359 e pelos controles internos que ela determinou como necessários para permitir a elaboração de Demonstrações contábeis livres de distorção relevante, independentemente se causada por fraude ou erro.

Na elaboração das Demonstrações contábeis, a administração é responsável pela avaliação da capacidade do Fundo continuar operando, divulgando, quando aplicável, os assuntos relacionados com a sua continuidade operacional e o uso dessa base contábil na elaboração das Demonstrações contábeis. A continuidade das operações de um fundo de investimento é, adicionalmente, dependente da prerrogativa dos cotistas em resgatar suas cotas nos termos do regulamento do Fundo.

Os responsáveis pela governança do Fundo são aqueles com responsabilidade pela supervisão do processo de elaboração das Demonstrações contábeis.

### **Responsabilidades do auditor pela auditoria das Demonstrações contábeis**

---

Nossos objetivos são obter segurança razoável de que as Demonstrações contábeis, tomadas em conjunto, estão livres de distorção relevante, independentemente se causada por fraude ou erro, e emitir relatório de auditoria contendo nossa opinião. Segurança razoável é um alto nível de segurança, mas não uma garantia de que a auditoria realizada de acordo com as normas brasileiras e internacionais de auditoria sempre detectam as eventuais distorções relevantes existentes. As distorções podem ser decorrentes de fraude ou erro e são consideradas relevantes quando, individualmente ou em conjunto, possam influenciar, dentro de uma perspectiva razoável, as decisões econômicas dos usuários tomadas com base nas referidas Demonstrações contábeis.

Como parte de uma auditoria realizada de acordo com as normas brasileiras e internacionais de auditoria, exercemos julgamento profissional e mantemos ceticismo profissional ao longo da auditoria. Além disso:

- Identificamos e avaliamos os riscos de distorção relevante nas Demonstrações contábeis, independentemente se causada por fraude ou erro, planejamos e executamos procedimentos de auditoria em resposta a tais riscos, bem como obtemos evidência de auditoria apropriada e suficiente para fundamentar nossa opinião. O risco de não detecção de distorção relevante resultante de fraude é maior do que o proveniente de erro, já que a fraude pode envolver o ato de burlar os controles internos, conluio, falsificação, omissão ou representações falsas intencionais.
- Obtemos entendimento dos controles internos relevantes para a auditoria para planejarmos procedimentos de auditoria apropriados às circunstâncias, mas, não, com o objetivo de expressarmos opinião sobre a eficácia dos controles internos do Fundo.
- Avaliamos a adequação das políticas contábeis utilizadas e a razoabilidade das estimativas contábeis e respectivas divulgações feitas pela administração.
- Concluimos sobre a adequação do uso, pela administração, da base contábil de continuidade operacional e, com base nas evidências de auditoria obtidas, se existe incerteza relevante em relação a eventos ou condições que possam levantar dúvida significativa em relação à capacidade de continuidade operacional do Fundo. Se concluirmos que existe incerteza relevante, devemos chamar atenção em nosso relatório de auditoria para as respectivas divulgações nas Demonstrações contábeis ou incluir modificação em nossa opinião, se as divulgações forem inadequadas. Nossas conclusões estão fundamentadas nas evidências de auditoria obtidas até a data de nosso relatório. Todavia, eventos ou condições futuras podem levar o Fundo a não mais se manter em continuidade operacional.



ETF Bradesco Ibovespa Fundo de Índice  
(Administrado pelo Banco Bradesco S.A.)


- Avaliamos a apresentação geral, a estrutura e o conteúdo das Demonstrações contábeis, inclusive as divulgações, e se as Demonstrações contábeis representam as correspondentes transações e os eventos de maneira compatível com o objetivo de apresentação adequada.


Comunicamo-nos com os responsáveis pela governança a respeito, entre outros aspectos, do alcance planejado, da época da auditoria e das constatações significativas de auditoria, inclusive as eventuais deficiências significativas nos controles internos que identificamos durante nossos trabalhos.

Fornecemos também aos responsáveis pela governança declaração de que cumprimos com as exigências éticas relevantes, incluindo os requisitos aplicáveis de independência, e comunicamos todos os eventuais relacionamentos ou assuntos que poderiam afetar, consideravelmente, nossa independência, incluindo, quando aplicável, as respectivas salvaguardas.

Dos assuntos que foram objeto de comunicação com os responsáveis pela governança, determinamos aqueles que foram considerados como mais significativos na auditoria das Demonstrações contábeis do período corrente e que, dessa maneira, constituem os Principais Assuntos de Auditoria. Descrevemos esses assuntos em nosso relatório de auditoria, a menos que lei ou regulamento tenha proibido divulgação pública do assunto, ou quando, em circunstâncias extremamente raras, determinarmos que o assunto não deve ser comunicado em nosso relatório porque as consequências adversas de tal comunicação podem, dentro de uma perspectiva razoável, superar os benefícios da comunicação para o interesse público.

São Paulo, 20 de maio de 2021

  
PricewaterhouseCoopers  
Auditores Independentes  
CRC 2SP000160/O-5

  
Luís Carlos Matias Ramos  
Contador CRC 1SP171564/O-1

# Demonstrativo da Composição e Diversificação da Carteira

Mês/Ano: 31 de março de 2021

Nome do Fundo: ETF Bradesco Ibovespa Fundo de Índice

CNPJ: 32.203.211/0001-18

Administrador: Banco Bradesco S.A.

CNPJ: 60.746.948/0001-12

Aplicações - Especificações	Espécie / Forma	Quantidade	Cotação por lote de mil ou preço unitário (* ) - R\$	Custo Total R\$ mil	Mercado / Realização R\$ mil	% sobre o patrimônio líquido
<b>Disponibilidades</b>					<b>5</b>	<b>-</b>
Banco conta movimento					5	-
<b>Aplicações Interfinanceiras de liquidez</b>				<b>2.496</b>	<b>2.496</b>	<b>0,11</b>
Letras do Tesouro Nacional		3.098		2.496	2.496	0,11
<b>Ações</b>				<b>802.317</b>	<b>883.502</b>	<b>40,34</b>
B3 S.A. - Brasil, Bolsa, Balcão	ON	1.810.832	54,62	104.931	98.908	4,52
Vale S.A.	ON	628.353	97,97	42.548	61.560	2,81
Suzano Papel e Celulose S.A.	ON	680.859	68,55	35.173	46.673	2,13
Petróleo Brasileiro S.A.	PN	1.607.022	24,10	34.234	38.729	1,77
Notre Dame Intermédica Participações S.A.	ON	417.515	82,80	28.598	34.570	1,58
Itaú Unibanco Holding S.A.	PN	1.234.555	27,97	31.159	34.530	1,58
Banco Bradesco S.A. (a)	PN	1.090.308	26,77	24.449	29.188	1,33
Magazine Luiza S.A.	ON	1.362.298	20,24	34.942	27.573	1,26
Natura Cosméticos S.A.	ON	526.151	48,14	25.991	25.329	1,16
Banco do Brasil S.A.	ON	819.073	30,45	26.459	24.941	1,14
Equatorial Energia S.A.	ON	953.332	24,80	20.550	23.643	1,08
BTG Pactual Participations. Ltd.	UNT	242.904	97,05	20.856	23.574	1,08
JBS S.A.	ON	772.790	30,28	17.737	23.400	1,07
Klabin S.A.	UNT	643.368	27,63	16.493	17.776	0,81
Petróleo Brasileiro S.A.	ON	711.012	23,94	14.939	17.022	0,78
Cia Bebidas das Américas-Ambev S.A.	ON	973.442	15,29	13.341	14.884	0,68
Weg S.A.	ON	189.656	74,56	12.446	14.141	0,65
Gerdau S.A.	PN	465.115	30,22	11.114	14.056	0,64
Cosan S.A. Indústria e Comércio	ON	135.918	91,42	10.966	12.426	0,57
Itausa Investimento Itaú S.A.	PN	1.150.214	10,32	11.202	11.870	0,54
Sendas Distribuidora S.A.	ON	153.516	73,84	3.348	11.336	0,52
Cia.de Saneamento Básico E.S.P.-Sabesp	ON	267.973	41,20	12.075	11.040	0,50
Bradespar S.A. (a)	PN	152.729	68,31	7.675	10.433	0,48
ALL - América Latina Logística S.A.	ON	471.083	20,25	8.921	9.539	0,44
Lojas Renner S.A.	ON	218.721	42,59	8.996	9.315	0,43
Cia. de Concessões Rodoviárias	ON	720.552	12,92	9.143	9.309	0,43
Localiza Rent a Car S.A.	ON	153.219	59,73	9.559	9.152	0,42
Eneva S.A.	ON	539.661	16,70	7.183	9.012	0,41
Centrais Elétricas Brasileiras S.A.	ON	259.559	34,27	8.609	8.895	0,41
Hapvida Participações e Investimentos S.A.	ON	569.057	14,88	7.355	8.468	0,39
BRF Brasil Foods S.A.	ON	335.081	25,22	6.381	8.451	0,39
TIM S.A.	ON	649.458	12,67	8.443	8.229	0,38
Energisa S.A.	UNT	164.208	45,22	7.216	7.425	0,34
Petrobras Distribuidora S.A.	ON	335.210	22,08	7.042	7.401	0,34
Cia. Siderúrgica Nacional	ON	186.148	37,90	4.214	7.055	0,32
Raia Drogasil S.A.	ON	277.922	25,06	7.215	6.965	0,32
Companhia de Locação das Américas S.A.	ON	274.536	24,78	7.992	6.803	0,31
Hypermarcas S.A.	ON	208.652	32,03	6.493	6.683	0,31
Metalúrgica Gerdau S.A.	PN	481.215	13,41	5.003	6.453	0,29
Banco Bradesco S.A. (a)	ON	267.521	23,51	5.435	6.289	0,29
Telefônica Brasil S.A.	ON	134.347	44,23	5.868	5.942	0,27
Ultrapar Participações S.A.	ON	280.108	21,21	2.482	5.941	0,27
Lojas Americanas S.A.	PN	224.825	22,36	5.852	5.027	0,23
Braskem S.A.	PNA	126.348	39,69	3.346	5.015	0,23

Via Varejo S.A.	ONA	408.236	12,07	7.534	4.927	0,23
Engie Brasil Energia S.A.	ON	115.150	41,83	4.797	4.817	0,22
Banco Santander (Brasil) S.A.	UNT	118.803	39,60	4.100	4.705	0,21
Sul América S.A.	UNT	133.815	34,17	5.172	4.572	0,21
Cia. Paranaense de Energia - Copel	PN	613.417	7,13	3.371	4.374	0,20
Usinas Sid. de Minas Gerais S.A. - Usiminas	PN	252.694	17,10	3.099	4.321	0,20
BB Seguridade Participações S.A.	ON	171.812	24,25	4.434	4.166	0,19
Totvs S.A.	ON	134.209	28,93	3.842	3.883	0,18
Petrório	ON	37.196	92,28	1.881	3.432	0,16
CPFL Energia S.A.	ON	111.351	30,42	3.268	3.387	0,15
Cia. Energética de Minas Gerais - CEMIG	PN	254.187	13,03	2.870	3.312	0,15
Azul S.A.	PN	80.055	37,85	2.258	3.030	0,14
Centrais Elétricas Brasileiras S.A.	PNB	86.585	34,81	2.858	3.014	0,14
Multiplan Empreend.Imobiliários S.A.	ON	122.817	24,49	2.684	3.008	0,14
Fleury S.A. (a)	ON	107.568	25,60	2.981	2.754	0,13
B2W - Companhia Global do Varejo	ON	45.163	60,75	3.911	2.744	0,13
Atacadão S.A.	ON	117.804	23,22	2.400	2.735	0,12
Transmissora Aliança de Energia Elétrica	UNT	67.952	38,92	2.003	2.645	0,12
MRV Engenharia e Participações S.A.	ON	134.427	18,20	2.503	2.447	0,11
Embraer-Emp.Brasileira de Aeronáutica S.A.	ON	168.235	14,01	1.364	2.357	0,11
Qualicorp S.A.	ON	77.423	30,35	2.644	2.350	0,11
BR MALLS Participações S.A.	ON	216.023	10,12	2.100	2.186	0,10
Marfrig Alimentos S.A.	ON	119.449	17,61	1.802	2.103	0,10
Estácio Participações S.A.	ON	76.852	26,71	2.313	2.053	0,09
Cia. Brasileira de Distribuição	ON	60.654	33,18	3.932	2.012	0,09
Cogna Educação	ON	495.772	3,98	2.436	1.973	0,09
IRBR BRASIL RE	ON	321.318	6,13	2.114	1.970	0,09
Cyrela Brazil Realty S.A.	ON	71.951	24,65	1.938	1.774	0,08
CVC Brasil Op. E Agência de Viagens S.A.	ON	72.902	19,72	1.201	1.438	0,07
Eztec Empreend. E Participações S.A.	ON	44.408	32,05	1.788	1.423	0,07
EDP - Energias do Brasil S.A.	ON	65.495	19,79	1.194	1.296	0,06
Cia. Hering	ON	75.634	16,09	1.351	1.217	0,06
Gol Linhas Aéreas Inteligentes S.A.	PN	55.368	21,51	1.134	1.191	0,05
JHSF Participações S.A.	ON	156.580	6,96	1.217	1.090	0,05
Minerva S.A.	ON	106.712	10,20	1.174	1.088	0,05
Cielo S.A. (a)	ON	287.315	3,72	1.077	1.069	0,05
Ecorodovias Infraestrutura S.A.	ON	78.697	11,72	914	922	0,04
Iguatemi Empresas de Shopping Centers S.A	ON	19.940	37,40	684	746	0,03
<b>Empréstimo de Ações - Doador</b>				<b>1.298.985</b>	<b>59,28</b>	
Vale S.A.	ON	2.273.408	97,97		222.726	10,17
Itaú Unibanco Holding S.A.	PN	3.630.962	27,97		101.558	4,64
Banco Bradesco S.A. (a)	PN	3.268.132	26,77		87.488	3,99
Petróleo Brasileiro S.A.	PN	3.063.148	24,10		73.822	3,37
Petróleo Brasileiro S.A.	ON	2.672.102	23,94		63.970	2,92
Cia Bebidas das Américas-Ambev S.A.	ON	3.480.647	15,29		53.219	2,43
Weg S.A.	ON	568.325	74,56		42.374	1,93
Itausa Investimento Itaú S.A.	PN	3.467.881	10,32		35.789	1,63
Magazine Luiza S.A.	ON	1.367.275	20,24		27.674	1,26
Localiza Rent a Car S.A.	ON	452.297	59,73		27.016	1,23
Lojas Renner S.A.	ON	584.535	42,59		24.895	1,14
JBS S.A.	ON	761.600	30,28		23.061	1,05
Banco Bradesco S.A. (a)	ON	905.796	23,51		21.295	0,97
Raia Drogasil S.A.	ON	819.085	25,06		20.526	0,94
Petrobras Distribuidora S.A.	ON	856.207	22,08		18.905	0,86
Cia. Siderúrgica Nacional	ON	470.841	37,90		17.845	0,81
Ultrapar Participações S.A.	ON	831.638	21,21		17.639	0,81
Gerdau S.A.	PN	553.408	30,22		16.724	0,76
Natura Cosméticos S.A.	ON	334.036	48,14		16.080	0,73
ALL - América Latina Logística S.A.	ON	774.663	20,25		15.687	0,72
Notre Dame Intermédica Participações S.A.	ON	184.020	82,80		15.237	0,70
Banco do Brasil S.A.	ON	493.268	30,45		15.020	0,69
Via Varejo S.A.	ONA	1.223.075	12,07		14.762	0,67
Lojas Americanas S.A.	PN	637.655	22,36		14.258	0,65
Telefônica Brasil S.A.	ON	319.962	44,23		14.152	0,65
BB Seguridade Participações S.A.	ON	515.026	24,25		12.490	0,57
BRF Brasil Foods S.A.	ON	495.115	25,22		12.487	0,57

Petrório	ON	130.009	92,28	12.127	0,55
Eneva S.A.	ON	637.868	16,70	10.652	0,49
Totvs S.A.	ON	356.926	28,93	10.326	0,47
B2W - Companhia Global do Varejo	ON	160.964	60,75	9.779	0,45
Banco Santander (Brasil) S.A.		244.942	39,60	9.700	0,44
AZUL S.A.	PN	254.661	37,85	9.639	0,44
Cia. Energética de Minas Gerais - CEMIG	PN	737.560	13,03	9.611	0,44
B3 S.A. - Brasil, Bolsa, Balcão	ON	163.900	54,62	8.952	0,41
Hapvida Participações e Investimentos S.A.	ON	540.848	14,88	8.048	0,37
Hypermarcas S.A.	ON	210.811	32,03	6.752	0,31
Atacadão S.A.	ON	282.852	23,22	6.568	0,30
BR MALLS Participações S.A.	ON	646.868	10,12	6.547	0,30
Qualicorp S.A.	ON	212.483	30,35	6.449	0,29
Estácio Participações S.A.	ON	230.456	26,71	6.155	0,28
Engie Brasil Energia S.A.	ON	145.429	41,83	6.083	0,28
Transmissora Aliança de Energia Elétrica		155.580	38,92	6.055	0,28
IRBR BRASIL RE	ON	962.520	6,13	5.900	0,27
Embraer-Emp.Brasileira de Aeronáutica S.A.	ON	420.427	14,01	8.191	0,37
Sul América S.A.		169.282	34,17	5.784	0,26
Braskem S.A.	PNA	144.303	39,69	5.728	0,26
Centrais Elétricas Brasileiras S.A.	PNB	161.911	34,81	5.636	0,26
Cogna educação	ON	1.394.194	3,98	5.549	0,25
Cia. de Concessões Rodoviárias	ON	420.483	12,92	5.433	0,25
Cyrela Brazil Realty S.A.	ON	215.589	24,65	5.314	0,24
Fleury S.A. (a)	ON	203.132	25,60	5.200	0,24
Bradespar S.A. (a)	PN	74.390	68,31	5.082	0,23
Cia. Paranaense de Energia - Copel	PN	698.697	7,13	4.982	0,23
Usinas Sid. de Minas Gerais S.A. - Usiminas	PN	272.704	17,10	4.663	0,21
Marfrig Alimentos S.A.	ON	257.793	17,61	4.540	0,21
Klabin S.A.	1	163.304	27,63	4.512	0,21
Energisa S.A.		92.165	45,22	4.168	0,19
Suzano Papel e Celulose S.A.	ON	60.527	68,55	4.149	0,19
Multiplan Empreend.Imobiliários S.A.	ON	160.319	24,49	3.926	0,18
EDP - Energias do Brasil S.A.	ON	190.596	19,79	3.772	0,17
Centrais Elétricas Brasileiras S.A.	ON	106.591	34,27	3.653	0,17
Cia. Brasileira de Distribuição	ON	100.562	33,18	3.337	0,15
Cia.de Saneamento Básico E.S.P.-Sabesp	ON	79.748	41,20	3.286	0,15
Cielo S.A. (a)	ON	850.142	3,72	3.163	0,14
MRV Engenharia e Participações S.A.	ON	171.156	18,20	3.115	0,14
Metalúrgica Gerdau S.A.	PN	228.240	13,41	3.061	0,14
BTG Pactual Participations. Ltd.		26.961	97,05	2.617	0,12
Cosan S.A. Indústria e Comércio	ON	28.030	91,42	2.562	0,12
Iguatemi Empresas de Shopping Centers S.A	ON	67.806	37,40	2.536	0,12
CPFL Energia S.A.	ON	80.627	30,42	2.453	0,11
TIM S.A.	ON	177.390	12,67	2.248	0,10
CVC Brasil Op. E Agência de Viagens S.A.	ON	103.778	19,72	2.046	0,09
Equatorial Energia S.A.	ON	79.900	24,80	1.982	0,09
Gol Linhas Aéreas Inteligentes S.A.	PN	85.486	21,51	1.839	0,08
Eztec Empreend. E Participações S.A.	ON	53.523	32,05	1.715	0,08
Minerva S.A.	ON	138.055	10,20	1.408	0,06
Companhia de Locação das Américas S.A.	ON	56.580	24,78	1.402	0,06
Ecorodovias Infraestrutura S.A.	ON	96.299	11,72	1.129	0,05
JHSF Participações S.A.	ON	138.935	6,96	967	0,04
Cia. Hering	ON	53.418	16,09	859	0,04
Sendas Distribuidora S.A.	ON	7.700	73,84	569	0,03
Fatura de Empréstimo de Ações				367	0,02
<b>Valores a receber</b>				<b>6.046</b>	<b>0,27</b>
Dividendos e bonificações				2.834	0,13
Juros sobre capital próprio				3.134	0,14
Ações a liquidar				68	-
Outros				10	
<b>Total do ativo</b>				<b>2.191.034</b>	<b>100,00</b>
<b>Valores a pagar</b>				<b>626</b>	<b>-</b>
Taxa de Administração				404	-



Ações a liquidar	119	-
Outros	45	-
Ajuste diário de futuros	28	-
Juros sobre capital próprio	22	-
Auditoria e Custódia	5	-
Dividendos e bonificações	3	-
<b>Patrimônio líquido</b>	<b><u>2.190.408</u></b>	<b><u>100,00</u></b>
<b>Total do passivo e Patrimônio líquido</b>	<b><u>2.191.034</u></b>	<b><u>100,00</u></b>

(a) Títulos de emissão de empresas ligadas à Administradora.

**As notas explicativas são parte integrante das demonstrações contábeis.**

**Demonstração da Evolução do Patrimônio Líquido**  
 Períodos de 8 de dezembro de 2020 a 31 de março de 2021, período de 1º de abril a 7 de dezembro de 2020,  
 período de 26 de junho de 2019 (início das atividades) a 31 de março de 2020

**Nome do Fundo:** ETF Bradesco Ibovespa Fundo de Índice CNPJ: 32.203.211/0001-18  
**Administrador:** Banco Bradesco S.A. CNPJ: 60.746.948/0001-12

Valores em R\$ 1.000, exceto o valor unitário das cotas

	Período de 8 de dezembro de 2020 a 31 de março de 2021	Período de 1º abril a 7 de dezembro de 2020	Período de 26 de junho de 2019 a 31 de março de 2020
<b>Patrimônio líquido no início dos períodos</b>			
Representado por 19.700.000,00 cotas a R\$ 113,678573 cada	2.239.468		
Representado por 20.950.000,000 cotas a R\$ 73,038359 cada		1.530.154	
Representado por 7.500.000,000 cotas a R\$ 100,594325 cada			754.457
<b>Cotas emitidas nos períodos</b>			
2.600.000,000 cotas		263.550	
18.950.000,000 cotas			1.909.726
<b>Cotas resgatadas nos períodos</b>			
3.850.000,000 cotas		(367.838)	
5.500.000,00 cotas			(553.269)
<b>Variação de cotas nos períodos</b>	-	(6.788)	(25.634)
<b>Patrimônio líquido antes do resultado</b>	2.239.468	1.419.078	2.085.280
<b>Resultado dos períodos</b>			
<b>Ações</b>	(47.582)	819.300	(546.406)
Dividendos e juros sobre capital próprio	31.899	26.666	52.984
Rendas/despesas com empréstimo de ações	(167.932)	186.299	(425.375)
Resultado nas negociações	613.131	470	(760)
Valorização/desvalorização a preço de mercado	(524.680)	605.865	(173.255)
<b>Renda fixa e outros ativos financeiros</b>	18	38	95
Apropriação de rendimentos	18	38	95
<b>Demais receitas</b>	4.096	14.601	11.105
Ganhos com derivativos	4.096	14.601	11.105
<b>Demais despesas</b>	(5.592)	(13.549)	(19.920)
Auditoria e custódia	(10)	(283)	(304)
Corretagens e taxas	(358)	(132)	(316)
Despesas diversas	(47)	(181)	(196)
Perdas com derivativos	(3.777)	(10.447)	(16.482)
Remuneração da administração	(1.376)	(2.462)	(2.571)
Taxa de fiscalização CVM	(24)	(44)	(51)
<b>Total do resultado dos períodos</b>	(49.060)	820.390	(555.126)
<b>Patrimônio líquido no final dos períodos</b>			
Representado por 18.750.000,000 cotas a R\$ 116,821746 cada	2.190.408		
Representado por 19.700.000,00 cotas a R\$ 113,678573 cada		2.239.468	
Representado por 20.950.000,000 cotas a R\$ 73,038359 cada			1.530.154

As notas explicativas são parte integrante das demonstrações contábeis.

**ETF Bradesco Ibovespa Fundo de Índice  
(Administrado pelo Banco Bradesco S.A.)**

**Notas explicativas às demonstrações contábeis nos períodos de 8 de dezembro de 2020 a 31 de março de 2021, período de 1º de abril a 7 de dezembro de 2020 e período de 26 de junho de 2019 (início das atividades) a 31 de março de 2020**

Em milhares de reais, exceto quando especificado

---

**1 Contexto operacional**

O ETF Bradesco Ibovespa Fundo de Índice iniciou suas atividades em 26 de junho de 2019, constituído sob a forma de condomínio aberto, com prazo indeterminado de duração. Destina-se a pessoas físicas, pessoas jurídicas, fundos de investimento, EAPC, EFPC, RPPS e Seguradoras, investidores locais ou não-residentes devidamente autorizados a adquirir cotas do Fundo pela respectiva legislação aplicável de sua jurisdição, incluindo, sem limitação, coligadas do Administrador e da Gestora, que aceitem todos os riscos inerentes ao investimento no Fundo e busquem retorno de rentabilidade condizente com o objetivo do Fundo, de acordo com a adequação de tais critérios, verificada pelo Agente Autorizado previamente à aquisição de cotas e tem por objetivo investir em carteira de títulos em busca de rentabilidade, que antes da dedução das taxas e despesas, reproduzam a variação do Índice Ibovespa, calculado pela B3. De acordo com sua classe e seu objetivo de investimento, o Fundo possui compromisso de concentração de no mínimo 95% de seus recursos em ativos financeiros relacionados diretamente ou sintetizados via derivativos no índice de referência, sendo assim, pode incorrer nos fatores de risco de taxa de juros pós-fixadas, prefixadas e índices de preço. O Fundo pode atuar no mercado de derivativos para proteção das posições detidas à vista, limitado a 25% o valor de seu patrimônio líquido. Os fundos investidos podem adotar estratégias com instrumentos derivativos, limitado a uma vez seu patrimônio líquido e, desta forma, o Fundo, indiretamente, está exposto aos riscos inerentes a tais estratégias quando adotadas pelos fundos investidos.

Consequentemente, as cotas do Fundo estão sujeitas às oscilações positivas e negativas de acordo com os ativos integrantes de sua carteira, podendo levar inclusive à perda do capital investido.

As aplicações em Fundos não são garantidas pelo Administrador, Gestora, de qualquer mecanismo de seguro ou ainda pelo Fundo Garantidor de Créditos (FGC).

A gestão da carteira do Fundo é realizada pela BRAM - Bradesco Asset Management S.A. Distribuidora de Títulos e Valores Mobiliários.

**2 Apresentação e elaboração das demonstrações contábeis**

As demonstrações contábeis são elaboradas de acordo com as práticas contábeis adotadas no Brasil, aplicáveis aos fundos de investimento regidos pela Instrução CVM nº 359/02, complementadas pelas normas previstas no Plano Contábil dos Fundos de Investimento (COFI) e pelas orientações emanadas da Comissão de Valores Mobiliários (CVM). As demonstrações contábeis incluem, quando aplicável, estimativas e premissas na mensuração e avaliação dos ativos e instrumentos financeiros integrantes da carteira do Fundo. Desta forma, quando da efetiva liquidação financeira desses ativos e instrumentos financeiros, os resultados auferidos poderão ser diferentes dos estimados.

As demonstrações contábeis em 31 de março de 2021, foram aprovadas pelo Administrador em 20 de maio de 2021.

**3 Práticas contábeis**

Entre as principais práticas contábeis adotadas destacam-se:

**ETF Bradesco Ibovespa Fundo de Índice  
(Administrado pelo Banco Bradesco S.A.)**

**Notas explicativas às demonstrações contábeis nos períodos de 8 de dezembro de 2020 a 31 de março de 2021, período de 1º de abril a 7 de dezembro de 2020 e período de 26 de junho de 2019 (início das atividades) a 31 de março de 2020**

Em milhares de reais, exceto quando especificado

---

**(a) Reconhecimento de receitas e despesas**

O Administrador adota o regime de competência para o registro das receitas e despesas.

**(b) Aplicações interfinanceiras de liquidez**

As operações compromissadas são registradas pelo valor efetivamente pago e atualizadas diariamente pelo rendimento auferido com base na taxa de remuneração e por se tratar de operações de curto prazo, o custo atualizado está próximo ao seu valor de mercado.

**(c) Ações negociadas no Brasil**

As ações integrantes da carteira são registradas pelo custo médio de aquisição (custo) e valorizadas pela cotação de fechamento do último dia em que foram negociadas em bolsas de valores.

**(d) Bonificações**

As bonificações são registradas na carteira de títulos pelas respectivas quantidades, sem modificações do valor dos investimentos e, quando as ações são consideradas como “ex-direito” nas bolsas de valores são avaliadas conforme acima.

**(e) Dividendos/Juros sobre capital próprio**

São reconhecidos em resultado quando as ações correspondentes são consideradas “ex-direito” nas bolsas de valores.

**(f) Corretagens**

As despesas de corretagens em operações de compra de ações são consideradas parte integrante do custo de aquisição. Na venda são registradas como despesa, na conta de “Corretagens e taxas”.

**(g) Mercado futuro**

Os contratos de operações realizadas no mercado futuro de ativos financeiros e mercadorias são ajustados diariamente pela variação das cotações divulgadas pela B3 S.A. Brasil Bolsa Balcão. Os ajustes a mercado desses contratos são apurados diariamente por tipo e respectivo vencimento e reconhecidos em lucros ou prejuízos com ativos financeiros e mercadorias, componentes de “Ganhos com derivativos” e “Perdas com derivativos”.

**(h) Empréstimos de ações - doador**

As ações doadas por empréstimos são valorizadas pela cotação de fechamento do último dia em que foram negociadas em bolsas de valores e os juros sobre empréstimo de ações são apropriados pró-rata e ambas são registradas na rubrica “Rendas/despesas com empréstimo de ações”.

**4 Valorização / Desvalorização de investimentos a preço de mercado**

Refere-se ao diferencial entre o custo médio de aquisição (atualizado a valor de mercado na data do último balanço) e seu valor de mercado, no valor de R\$ 81.185 (R\$ (173.255) em 2020) registrados na rubrica “Valorização/desvalorização a preço de mercado”. Para os títulos negociados no exercício, os diferenciais a mercado compõem o resultado realizado no exercício e são refletidos na conta “Resultado nas negociações”.

**ETF Bradesco Ibovespa Fundo de Índice  
(Administrado pelo Banco Bradesco S.A.)**

**Notas explicativas às demonstrações contábeis nos períodos de 8 de dezembro de 2020 a 31 de março de 2021, período de 1º de abril a 7 de dezembro de 2020 e período de 26 de junho de 2019 (início das atividades) a 31 de março de 2020**

Em milhares de reais, exceto quando especificado

**5 Instrumentos financeiros derivativos**

As operações com instrumentos financeiros derivativos são realizadas em bolsa e seus valores assim como seus prazos de vencimento estão demonstrados conforme segue:

**Composição da carteira**

**Futuros**

	<u>Quantidade de contratos</u>		<u>Posição líquida</u>	<u>Valor de referência</u>	<u>Faixas de vencimento</u>
	<u>Compra</u>	<u>Venda</u>			
<b>Indexador</b>					
IND	-	(28)	(28)	8.042	Até 1 ano
Total	<u>-</u>	<u>(28)</u>	<u>(28)</u>	<u>8.042</u>	

Os ajustes de futuros apresentados no Demonstrativo da Composição e Diversificação da Carteira, em 31 de março de 2021, são os seguintes:

- Ajustes de futuros a pagar - R\$ 28.

O resultado com operações de futuros, no período de 8 de dezembro de 2020 a 31 de março de 2021, totaliza R\$ 319 (R\$ 4.154 no período de 1º de abril a 7 de dezembro de 2020 e R\$ (5.377) no período de 26 de junho de 2019 a 31 de março de 2020) e está registrado em “Demais receitas - Ganhos com derivativos” e “Demais despesas - Perdas com derivativos”.

**(a) Valor de mercado**

**Derivativos**

- **Mercado futuro:** As operações no mercado futuro são ajustadas a mercado conforme ajuste proveniente da BM&F BOVESPA S.A. Bolsa de Valores, Mercadorias e Futuros.

**6 Gerenciamento de riscos**

**(a) Tipos de risco**

**Mercado**

O valor dos ativos que integram as carteiras dos Fundos de Investimento nos quais o Fundo aplica seus recursos pode aumentar ou diminuir de acordo com as flutuações de preços e cotações de mercado. Em caso de queda do valor dos ativos, o patrimônio do Fundo pode ser afetado negativamente. A

**ETF Bradesco Ibovespa Fundo de Índice  
(Administrado pelo Banco Bradesco S.A.)**

**Notas explicativas às demonstrações contábeis nos períodos de 8 de dezembro de 2020 a 31 de março de 2021, período de 1º de abril a 7 de dezembro de 2020 e período de 26 de junho de 2019 (início das atividades) a 31 de março de 2020**

Em milhares de reais, exceto quando especificado

queda nos preços dos ativos integrantes da carteira do Fundo pode ser temporária, não existindo, no entanto, garantia de que não se estenda por períodos longos e/ou indeterminados.

**Derivativos**

Consiste no risco de distorção do preço entre o derivativo e seu ativo objeto, nos quais os fundos investidos podem contratar, podendo ocasionar aumento da volatilidade do Fundo, limitar as possibilidades de retornos adicionais nas operações, não produzir os efeitos pretendidos, bem como provocar perdas aos cotistas. Mesmo para fundos que utilizam derivativos para proteção das posições à vista, existe o risco de a posição não representar um “*hedge*” perfeito ou suficiente para evitar perdas ao Fundo.

**Crédito**

É o risco de inadimplimento ou atraso no pagamento de juros ou principal dos títulos que compõem a carteira dos fundos investidos. Neste caso, o efeito no Fundo é proporcional à participação na carteira do título afetado. O risco de crédito está associado à capacidade de solvência do Tesouro Nacional, no caso de títulos públicos federais, e da empresa emissora do título, no caso de títulos privados.

**Sistêmico**

As condições econômicas nacionais e internacionais podem afetar o mercado resultando em alterações nas taxas de juros e câmbio, nos preços dos papéis e nos ativos em geral. Tais variações podem afetar o desempenho dos fundos de investimento nos quais o Fundo aplica.

**(b) Controles relacionados aos riscos**

De forma resumida, o processo constante de avaliação e monitoramento do risco consiste em:

- Estimar as perdas máximas potenciais dos fundos por meio do VaR (“*Value at Risk*”);
- Definir parâmetros para avaliar se as perdas estimadas estão de acordo com o perfil do Fundo, se agressivo ou conservador; e
- Avaliar as perdas dos fundos em cenários de *stress*.

**(c) Análise de sensibilidade**

<b>Data de Referência</b>	31 de março de 2021
<b>Patrimônio Líquido - PL</b>	2.190.408
<b>Metodologia VaR</b>	VaR Paramétrico - 95% de intervalo de confiança - Horizonte de tempo de 21 dias - Decaimento de 0,94
<b>Value at Risk - VaR</b>	171.010
<b>VaR/PL</b>	7,81%

A mensuração dos riscos de mercado tem por objetivo a avaliação das perdas possíveis com as variações de preços e taxas no mercado financeiro.

**ETF Bradesco Ibovespa Fundo de Índice  
(Administrado pelo Banco Bradesco S.A.)**

**Notas explicativas às demonstrações contábeis nos períodos de 8 de dezembro de 2020 a 31 de março de 2021, período de 1º de abril a 7 de dezembro de 2020 e período de 26 de junho de 2019 (início das atividades) a 31 de março de 2020**

Em milhares de reais, exceto quando especificado

---

O método *Value at Risk* – VaR (Valor em Risco), representa a perda máxima esperada para 21 dias com 95% de confiança.

Este método assume que os retornos dos ativos são relacionados linearmente com os retornos dos fatores de risco e que os fatores de risco são distribuídos normalmente.

Estas aproximações podem subestimar as perdas decorrentes do aumento futuro da volatilidade dos ativos e, portanto, podem haver perdas superiores ao estimado conforme oscilações de mercado.

## **7 Emissões e resgates de cotas**

### **(a) Emissão**

As cotas são emitidas e resgatadas somente em lotes mínimos de cotas ou em múltiplos de lotes mínimos de cotas.

Um lote mínimo de cotas somente pode ser emitido conforme uma das hipóteses abaixo:

- a) de acordo com uma ordem de integralização devidamente submetida por um Agente Autorizado; e
- b) mediante a entrega de uma Cesta ao Fundo.

A Cesta, seja para fins de uma ordem de integralização ou de uma ordem de resgate, é composta principalmente por títulos públicos admitidos pela Gestora, nos termos do Arquivo de Composição da Cesta disponibilizado pela Gestora no respectivo dia útil no site do Fundo.

Conforme parágrafo acima, a integralização e o resgate de lotes mínimos de Cotas devem ser liquidados em até 1 (um) dia útil do recebimento da ordem de integralização ou da ordem de resgate. Qualquer alteração do referido prazo de liquidação por parte da B3 é prontamente divulgada no site do Fundo.

Sempre que houver suspensão da negociação de qualquer ativo financeiro do Fundo, a liquidação da ordem de integralização ou da ordem de resgate pode ser realizada em prazo superior ao do disposto acima.

### **(b) Resgate**

Os lotes mínimos de cotas somente podem ser resgatados conforme uma das hipóteses abaixo:

- a) mediante uma ordem de resgate devidamente submetida por um Agente Autorizado; e
- b) mediante a entrega de uma Cesta pelo Fundo.

No caso de ordem de resgate, as Cestas serão entregues ao cotista em até 1 (um) dia útil.

**ETF Bradesco Ibovespa Fundo de Índice  
(Administrado pelo Banco Bradesco S.A.)**

**Notas explicativas às demonstrações contábeis nos períodos de 8 de dezembro de 2020 a 31 de março de 2021, período de 1º de abril a 7 de dezembro de 2020 e período de 26 de junho de 2019 (início das atividades) a 31 de março de 2020**

Em milhares de reais, exceto quando especificado

---

**(c) Amortização**

Em casos excepcionais e a critério do Administrador, pode ser realizada a amortização de cotas do Fundo, considerando-se como tal o pagamento a todos os cotistas de parcela do valor patrimonial de suas cotas mediante entrega de Cestas e eventuais diferenças em dinheiro.

Nos períodos de 8 de dezembro de 2020 a 31 de março de 2021, período de 1º de abril a 7 de dezembro de 2020 e período de 26 de junho de 2019 (início das atividades) a 31 de março de 2020, não houve amortização de cotas.

**8 Remuneração do administrador**

Pela prestação dos serviços de administração do Fundo, que incluem a gestão da carteira, as atividades de tesouraria e de controle e processamento dos ativos financeiros, a distribuição de cotas e a escrituração da emissão e resgate de cotas, o Fundo paga a taxa de 0,20% ao ano, calculada e provisionada diariamente, por dia útil, sobre o patrimônio líquido do Fundo e, paga mensalmente, por períodos vencidos, até o 5º dia útil do mês subsequente.

O Administrador pode estabelecer que parcelas da taxa de administração sejam pagas diretamente pelo Fundo aos prestadores de serviços que tenham sido subcontratados pelo Administrador, desde que o somatório dessas parcelas não exceda o montante total da Taxa de Administração.

No período de 8 de dezembro de 2020 a 31 de março de 2021, a despesa de taxa de administração foi de R\$ 1.376 (R\$ 2.462 período de 1º de abril a 7 de dezembro de 2020 e R\$ 2.571 no período de 26 de junho de 2019 a 31 de março de 2020) registrada na conta “Remuneração da administração”.

Conforme estabelecido no Contrato de Licença firmado entre o Administrador e a ANBIMA, é destacada parcela da taxa de administração para o pagamento da remuneração de 0,02% ao ano, calculada com base no valor médio diário do patrimônio líquido do Fundo pelo direito de uso do índice IMA-B, configurando num encargo do Fundo.

O Fundo não possui taxa de ingresso, taxa de saída e taxa de resgate.

É vedada a cobrança de qualquer taxa de Performance aos cotistas ou ao Fundo.

**9 Custódia dos títulos da carteira**

Os títulos públicos utilizados como lastro para as operações compromissadas estão registrados no Sistema Especial de Liquidação e Custódia (SELIC) do Banco Central do Brasil, as operações de mercado futuro, as ações e os empréstimos de ações estão custodiados na B3 S.A. - Brasil, Bolsa, Balcão.



**ETF Bradesco Ibovespa Fundo de Índice  
(Administrado pelo Banco Bradesco S.A.)**

**Notas explicativas às demonstrações contábeis nos períodos de 8 de dezembro de 2020 a 31 de março de 2021, período de 1º de abril a 7 de dezembro de 2020 e período de 26 de junho de 2019 (início das atividades) a 31 de março de 2020**

Em milhares de reais, exceto quando especificado

**10 Gestão, custódia, tesouraria, consultoria e serviços terceirizados**

<b>Custódia</b>	Banco Bradesco S.A.
<b>Controladoria</b>	Banco Bradesco S.A.
<b>Gestão</b>	BRAM - Bradesco Asset Management S.A. Distribuidora de Títulos e Valores Mobiliários
<b>Tesouraria</b>	Banco Bradesco S.A.
<b>Distribuição das Cotas</b>	Banco Bradesco S.A.

**11 Transações com partes relacionadas**

No período 8 de dezembro de 2020 a 31 de março de 2021, o Fundo realizou as seguintes operações com partes relacionadas:

**a) Operações Compromissadas com partes relacionadas**

Mês/Ano	Tipo de Título	Operações compromissadas realizadas com partes relacionadas / Total de operações compromissadas	Volume Médio Diário / Patrimônio Médio Diário do Fundo	Taxa Média Contratada / Taxa Selic (*)	Parte Relacionada
12 / 2020	LTN	74,02%	0,11%	99,47%	BRADESCO
12 / 2020	NTN	25,98%	0,11%	99,47%	BRADESCO
1 / 2021	LFT	8,09%	0,07%	99,47%	BRADESCO
1 / 2021	LTN	75,85%	0,11%	99,47%	BRADESCO
1 / 2021	NTN	16,07%	0,20%	99,47%	BRADESCO
2 / 2021	LTN	90,06%	0,07%	99,47%	BRADESCO
2 / 2021	NTN	9,94%	0,07%	99,47%	BRADESCO
3 / 2021	LTN	90,17%	0,19%	100,38%	BRADESCO
3 / 2021	NTN	9,83%	0,10%	99,55%	BRADESCO

(\*) Fonte utilizada: Sistema Especial de Liquidação e Custódia (SELIC) do Banco Central do Brasil.

As operações de compra e venda de títulos foram realizadas em condições usuais de mercado vigentes nas respectivas datas.

**b) Operações de Renda Variável e Futuros com Partes Relacionadas – Corretoras**

No período 8 de dezembro de 2020 a 31 de março de 2021, o total de despesa com corretagem através de corretoras ligadas ao Administrador Bradesco foi de R\$ 358.

**c) Despesas com parte relacionada**

Despesa	Saldo	Instituição	Relacionamento
Taxa de administração	1.376	Banco Bradesco S.A.	Administrador

**ETF Bradesco Ibovespa Fundo de Índice  
(Administrado pelo Banco Bradesco S.A.)**

**Notas explicativas às demonstrações contábeis nos períodos de 8 de dezembro de 2020 a 31 de março de 2021, período de 1º de abril a 7 de dezembro de 2020 e período de 26 de junho de 2019 (início das atividades) a 31 de março de 2020**

Em milhares de reais, exceto quando especificado

**d) Ativo com partes relacionadas**

Operação	Saldo	Instituição	Relacionamento
Empréstimo de Ações	108.783	Banco Bradesco S.A.	Administrador
Ações	35.477	Banco Bradesco S.A.	Administrador
Ações	10.433	Bradespar S.A.	Administrador
Empréstimo de Ações	3.163	Bradespar S.A.	Administrador
Ações	2.754	Fleury S.A.	Administrador
Ações	1.069	Cielo S.A.	Administrador
Conta corrente	2	Banco Bradesco S.A.	Administrador

Os títulos emitidos por empresas ligadas ao Administrador ou à Gestora se encontram em destaque no Demonstrativo da Composição e Diversificação da Carteira.

**12 Legislação tributária**

Os rendimentos auferidos são tributados pelas regras abaixo:

I - 25% cuja carteira de ativos financeiros apresente prazo médio de repactuação igual ou inferior a 180 dias;

II - 20% cuja carteira de ativos financeiros apresente prazo médio de repactuação superior a cento e oitenta dias e igual ou inferior a 720 dias; e

III - 15% cuja carteira de ativos financeiros apresente prazo médio de repactuação superior a 720 dias.

Caso o Fundo descumpra o percentual mínimo exigido para a composição da carteira, qual seja, 75% em ativos financeiros que integrem o Índice de referência ficarão sujeitos à incidência do imposto sobre a renda à alíquota de 30% durante o prazo do descumprimento.

O imposto sobre a renda incide na fonte e exclusivamente por ocasião do resgate ou da alienação das cotas ou da distribuição de rendimentos.

Ficam isentos de imposto sobre a renda os rendimentos, inclusive ganhos de capital, pagos, creditados, entregues ou remetidos a beneficiário residente ou domiciliado no exterior, exceto em país com tributação favorecida, produzidos por cotas de Fundo de Índice de Renda Fixa cujo regulamento determine que sua carteira de ativos financeiros apresente prazo de repactuação superior a 720 dias.

A base de cálculo do imposto sobre a renda incidente sobre os rendimentos e ganhos auferidos por Cotistas de Fundo de Índice de Renda Fixa é:

I. No resgate de cotas, a diferença entre o valor da cota efetivamente utilizado para resgate, conforme condições estipuladas no Regulamento do Fundo, e o valor de integralização ou de aquisição da cota no mercado secundário, excluídos o valor do IOF e o dos custos e despesas incorridos, necessários à realização das operações;

**ETF Bradesco Ibovespa Fundo de Índice  
(Administrado pelo Banco Bradesco S.A.)**

**Notas explicativas às demonstrações contábeis nos períodos de 8 de dezembro de 2020 a 31 de março de 2021, período de 1º de abril a 7 de dezembro de 2020 e período de 26 de junho de 2019 (início das atividades) a 31 de março de 2020**

Em milhares de reais, exceto quando especificado

II. Na alienação de cotas em mercado secundário, a diferença entre o valor da alienação e o valor de integralização ou de aquisição da cota no mercado secundário, excluídos o valor do IOF e o dos custos e despesas incorridos, necessários à realização das operações; e

III. Na distribuição de qualquer valor, o valor distribuído.

**13 Política de distribuição dos resultados**

Os resultados auferidos são incorporados ao patrimônio, com a correspondente variação do valor das cotas, de maneira que todos os condôminos deles participem proporcionalmente à quantidade de cotas possuídas.

**14 Política de divulgação das informações**

A divulgação das informações do Fundo ao cotista é realizada através de correspondência, inclusive por meio de correio eletrônico.

**15 Rentabilidade**

As rentabilidades nos últimos períodos são as seguintes:

<b>Data</b>	<b>Rentabilidade (%)</b>	<b>Patrimônio líquido médio</b>	<b>Índice de mercado anual (a)</b>
Período de 8 de dezembro de 2020 a 31 de março de 2021	2,58	2.048.867	2,68
Período de 1º de abril a 7 de dezembro de 2020	55,64	1.936.489	55,56
Período de 26 de junho de 2019 a 31 de março de 2020	(27,39)	1.797.551	(27,46)

(a) Conforme definido no regulamento o Fundo utiliza o Ibovespa, calculado e divulgado pela B3 S.A. – Brasil, Bolsa, Balcão, como índice de mercado - *benchmark*.

**16 Demonstração das evoluções do valor da cota e da rentabilidade - não auditado**

<b>Data</b>	<b>Valor da cota</b>	<b>Patrimônio líquido médio</b>	<b>Rentabilidade (%)</b>			
			<b>Fundo</b>		<b>Índice de Mercado (a)</b>	
			<b>Mensal</b>	<b>Acumulada</b>	<b>Mensal</b>	<b>Acumulada</b>
07/12/2020	113,678573	-	-	-	-	-
31/12/2020	119,157486	2.282.632	9,34	4,63	4,78	4,78
31/01/2021	115,209113	2.370.727	(3,31)	1,17	(3,32)	1,3
28/02/2021	110,183985	2.340.352	(4,36)	(3,25)	(4,37)	(3,13)
31/03/2021	116,821746	2.214.912	6,02	2,58	6,00	2,68

**ETF Bradesco Ibovespa Fundo de Índice  
(Administrado pelo Banco Bradesco S.A.)**

**Notas explicativas às demonstrações contábeis nos períodos de 8 de dezembro de 2020 a 31 de março de 2021, período de 1º de abril a 7 de dezembro de 2020 e período de 26 de junho de 2019 (início das atividades) a 31 de março de 2020**

Em milhares de reais, exceto quando especificado

---

- (a) Conforme definido no regulamento o Fundo utiliza o Ibovespa, calculado e divulgado pela B3 S.A. – Brasil, Bolsa, Balcão, como índice de mercado - *benchmark*.

A rentabilidade obtida no passado não representa garantia de resultados futuros. Os investimentos em fundos não são garantidos pelo Administrador, Gestora, por qualquer mecanismo de seguro ou, ainda, pelo Fundo Garantidor de Créditos.

**17 Demandas judiciais**

Não há registro de demandas judiciais ou extrajudiciais, quer na defesa dos direitos do cotista, quer desses contra a administração do Fundo.

**18 Prestação de outros serviços e política de independência do auditor**

Em atendimento à Instrução nº 381/03 da Comissão de Valores Mobiliários, informamos que o Administrador, no período, não contratou nem teve serviços prestados pela PricewaterhouseCoopers Auditores Independentes, relacionados a este Fundo de Investimento por ele administrado que não os serviços de auditoria externa, em patamares superiores a 5% do total dos custos de auditoria externa. A política adotada atende aos princípios que preservam a independência do auditor, de acordo com os critérios internacionalmente aceitos, quais sejam, o auditor não deve auditar o seu próprio trabalho, nem exercer funções gerenciais no seu cliente ou promover os interesses deste.

**19 Alteração estatutária**

Em Assembleia Geral realizada em 03 de dezembro de 2020, foi aprovada: a substituição do administrador para o Banco Bradesco S.A., inscrito no CNPJ sob o nº 60.746.948/0001-12, bem como a deliberação sobre as condições operacionais para tal substituição tais alterações passaram a vigorar a partir do fechamento das operações do dia 07 de dezembro de 2020.

**20 Outras informações**

Devido aos impactos locais e globais em função do COVID - 19 (Coronavírus), intensificados a partir de março de 2020, tem havido variação significativa na cotação dos diversos ativos financeiros negociados em mercados financeiros e bolsas de valores diversos, no Brasil e no exterior. Considerando-se esses aspectos, os ativos financeiros do Fundo e, conseqüentemente, sua cota podem apresentar variações significativas em relação aos valores apresentados. Tais variações podem ser temporárias, não existindo, no entanto, garantia de que não se estendam por períodos longos e/ou indeterminados, ou mesmo, que sejam intensificadas.

**21 Informações adicionais**

Contador:

Ricardo Ignácio Rocha  
CRC 1 SP 213357/O-6-T-PR

Diretor responsável:

André Bernardino da Cruz Filho